

# Contenido

---

<b>Lección 1</b>	¡Hola! ¿Cómo te llamas?	1
<b>Lección 2</b>	Vamos a mirar alrededor de nuestro salón de clases	7
<b>Lección 3</b>	¿Qué más hay en el salón de clases?	12
<b>Lección 4</b>	¿De qué color es?	17
<b>Lección 5</b>	Vamos a contar	23
<b>Lección 6</b>	Vamos a aprender acerca de nosotros	28
<b>Lección 7</b>	¿Qué animal es?	33
<b>Lección 8</b>	¿Cuántos años tienes?	38
<b>Lección 9</b>	Vamos a contar hasta treinta	43
<b>Lección 10</b>	Vamos a aprender acerca de nuestra familia	48
<b>Lección 11</b>	¿Qué tiempo hace?	53
<b>Lección 12</b>	Vamos a practicar lo que hemos aprendido	58
<b>Lección 13</b>	¿Qué mes es?	63
<b>Lección 14</b>	¿Qué llevas?	68
<b>Lección 15</b>	Vamos a contar hasta cuarenta	73

---

<b>Lección 16</b>	¿Cuándo es tu cumpleaños?	<b>78</b>
<b>Lección 17</b>	¿Qué hay en nuestra escuela?	<b>83</b>
<b>Lección 18</b>	Vamos a contar hasta cincuenta	<b>88</b>
<b>Lección 19</b>	Conocer a la gente de nuestra escuela	<b>93</b>
<b>Lección 20</b>	¿Cómo estás hoy?	<b>98</b>
<b>Lección 21</b>	Vamos a hablar por teléfono	<b>103</b>
<b>Lección 22</b>	Vamos a cruzar la calle	<b>108</b>
<b>Lección 23</b>	¡Aquí viene el autobús!	<b>113</b>
<b>Lección 24</b>	¿Adónde vas?	<b>118</b>
<b>Lección 25</b>	¡Vamos a jugar! ¡Ya llegó el verano!	<b>123</b>
<b>Lección 26</b>	¿Qué vamos a hacer?	<b>128</b>
<b>Lección 27</b>	Vamos a practicar todo lo que hemos aprendido	<b>133</b>

---

<b>End-of-Year Review</b>	<b>138</b>
---------------------------	------------

<b>Glossary</b>	Spanish-English	<b>144</b>
	English-Spanish	<b>152</b>

Nombre \_\_\_\_\_

# Lección 1

## ¡Hola! ¿Cómo te llamas?

### Yo aprendo el vocabulario

<p>¡Hola!</p> 	<p>Buenos días.</p> 	<p>Buenas tardes.</p> 
<p>Buenas noches.</p> 	<p>Hasta la vista. Adiós.</p> 	<p>Por favor.</p> 
<p>Gracias.</p> 	<p>De nada.</p> 	<p>la rana</p> 

### Más vocabulario

¿Cómo se llama el niño?

Se llama José.

¿Cómo se llama la niña?

Se llama Elena.


¿Cómo te llamas?

Me llamo Juan.

Nombre \_\_\_\_\_

### **Yo hablo**

Your class is creating a photo gallery. Draw a picture of yourself inside this frame. Write your name on the line at the bottom. Then say your name to a classmate and ask what his or her name is.




Me llamo \_\_\_\_\_

## Yo practico

**A.** Circle the best answer.

1. Buenos días.



2. Buenas tardes.



3. Buenas noches.



4. Hasta la vista.



5. La rana.



6. Me llamo Elena.



Nombre \_\_\_\_\_

**B.** Pedro has just moved to your town. He has many questions about the people he sees. Circle the picture that best answers each question.

1. ¿Cómo se llama el niño?



Tina



Martín



Ramona

2. ¿Cómo se llama la niña?



Ramona




Martín



Tina

3. ¿Cómo se llama la señora?



Ramona



señor Fuentes



señora Ayala

4. ¿Cómo se llama el señor?



señor Fuentes




señora Ayala



Ramona

5. ¿Cómo te llamas?

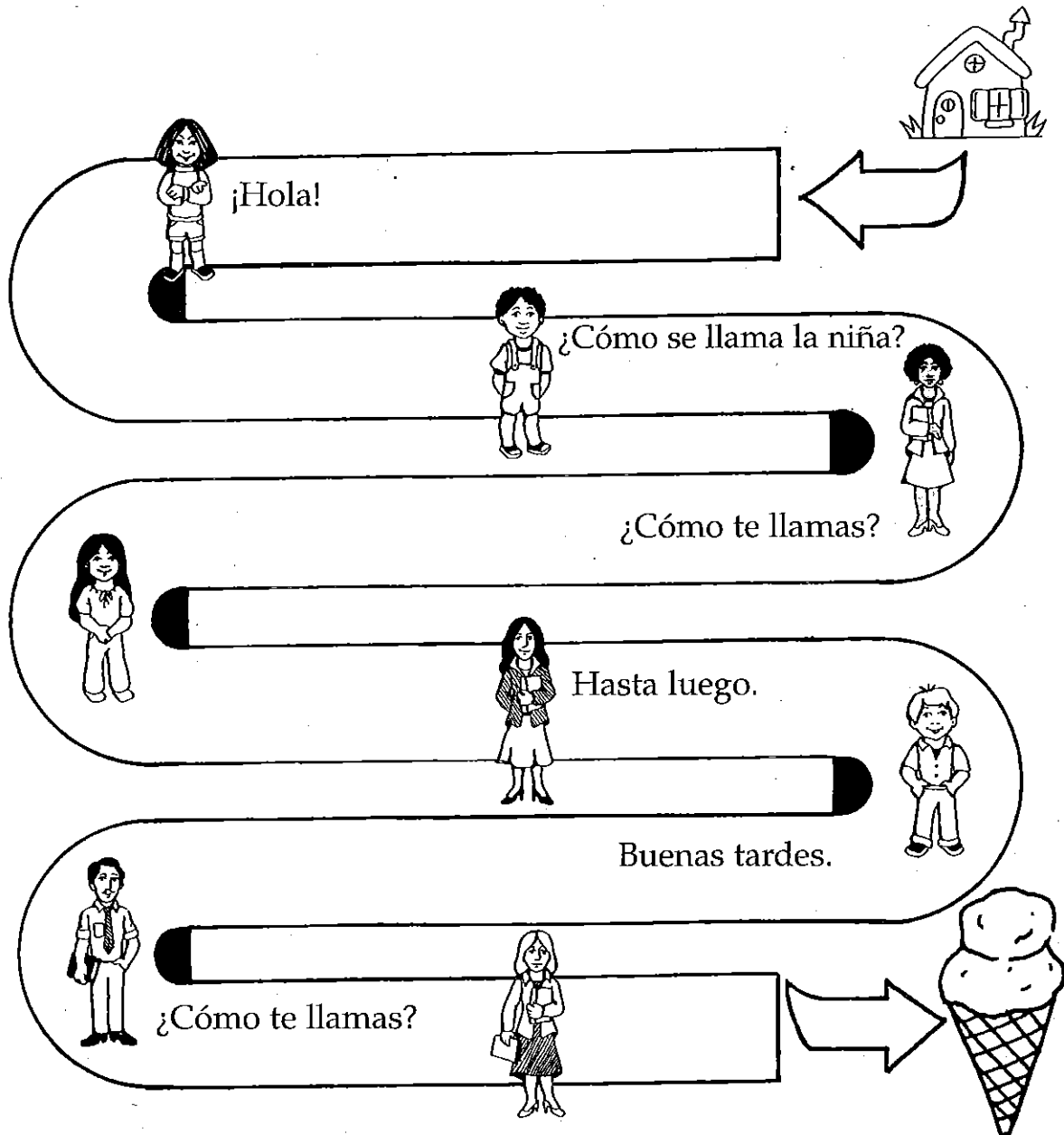
Draw a picture of yourself and a friend. Share it with the class.



Nombre \_\_\_\_\_

## Yo juego

Can you get to the ice cream store first? You may play this game alone or with a partner. Many people will talk to you on your way from your house to the ice cream store. You must stop and answer each person correctly before going on. If you respond correctly, you may take another turn. When you come to a person who says nothing, you must start the conversation.



Nombre \_\_\_\_\_

## Yo imagino

Draw a picture of some of your friends in the space below.

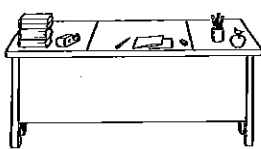
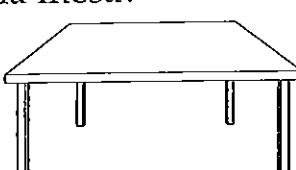




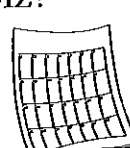

Share your picture with the class. They will say ¿Cómo se llama el niño?, ¿Cómo se llama la niña? or Muéstrame a \_\_\_\_\_. Answer your classmates' questions.





## Yo hablo

It's Pedro's first day at school. Everything is new to him, and he has many questions. Answer his questions. First, look at the picture. Then say whether or not it is the object Pedro is asking about. Circle your answer. Follow the example.

<p><b>Example:</b> ¿Es el escritorio?</p>  <p><u>Sí, es el escritorio.</u> No, no es el escritorio.</p>	<p>4. ¿Es la mesa?</p>  <p>Sí, es la mesa. No, no es la mesa.</p>
<p>1. ¿Es el calendario?</p>  <p>Sí, es el calendario. No, no es el calendario.</p>	<p>5. ¿Es el maestro?</p>  <p>Sí, es el maestro. No, no es el maestro.</p>
<p>2. ¿Es la maestra?</p>  <p>Sí, es la maestra. No, no es la maestra.</p>	<p>6. ¿Es la tiza?</p>  <p>Sí, es la tiza. No, no es la tiza.</p>
<p>3. ¿Es el lápiz?</p>  <p>Sí, es el lápiz. No, no es el lápiz.</p>	<p>7. ¿Es el pizarrón?</p>  <p>Sí, es el pizarrón. No, no es el pizarrón.</p>